
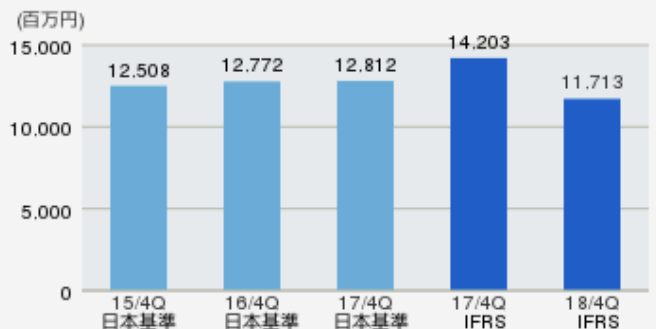


2018年2月期（2017年度）第1四半期決算より国際会計基準（IFRS）を適用しています。

### Topics

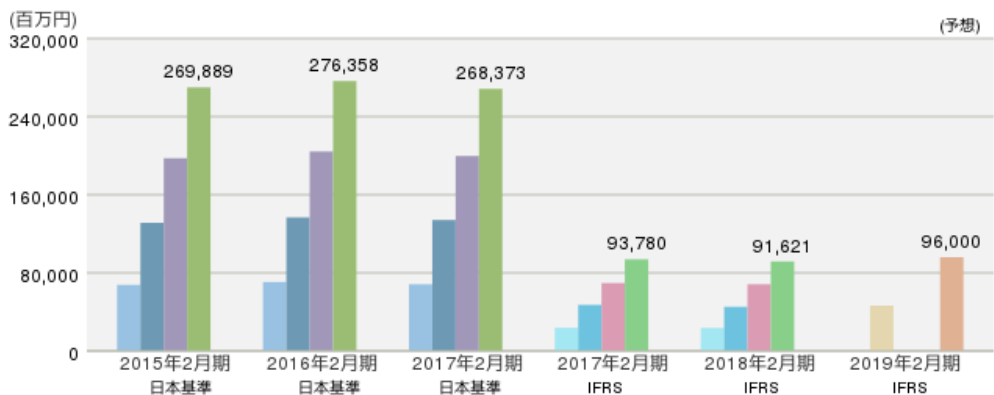
「営業利益」は、大津パルコの店舗閉鎖損失引当金の戻入などがあったものの、営業収益の減少に加え、前期の渋谷再開発計画に係る固定資産売却益の反動などの影響により減益

### 営業利益 グラフ



### 営業収益 (IFRS)

### 売上高(日本基準)

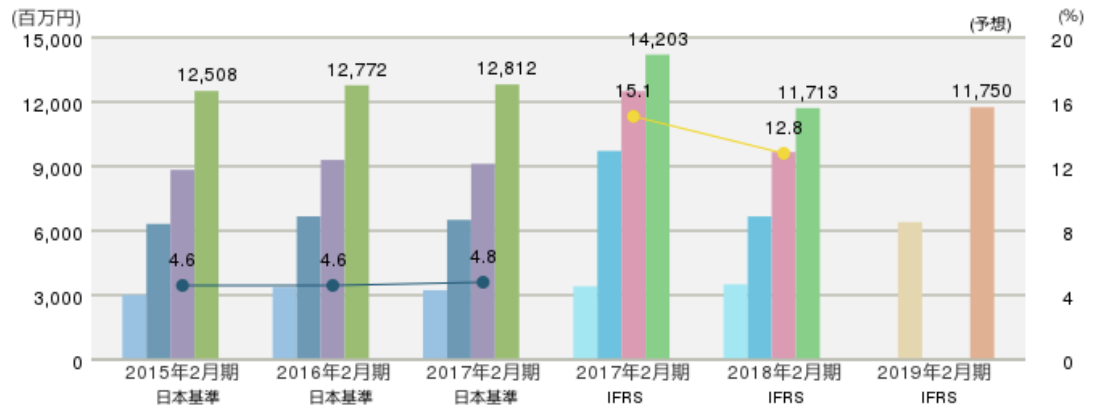


		2015/2 (日本基準)	2016/2 (日本基準)	2017/2 (日本基準)	2017/2 (IFRS)	2018/2 (IFRS)	2019/2 (IFRS)
営業収益 (IFRS) (百万円)	通期	269,889	276,358	268,373	93,780	91,621	96,000 (予想)
	第3四半期	197,300	204,230	199,599	69,496	68,252	
	第2四半期	131,183	136,721	134,029	47,168	45,230	46,400 (予想)
	第1四半期	67,670	70,620	68,208	23,706	23,508	

2018年2月期

「営業収益」は、仙台パルコ2の通年稼働とパルコヤの開業や、総合空間事業のパルコスペースシステムズの工事受注増による貢献などがあったものの、パルコの衣料品販売の不振などによる売上基調の低下や、大津パルコの閉店、前期の渋谷パルコの一時休業の影響などにより、減収

### 営業利益／営業利益率

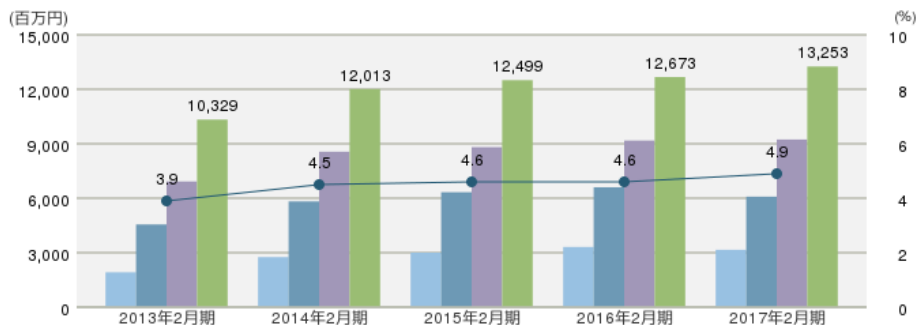


		2015/2 (日本基準)	2016/2 (日本基準)	2017/2 (日本基準)	2017/2 (IFRS)	2018/2 (IFRS)	2019/2 (IFRS)
営業利益 (百万円)	通期	12,508	12,772	12,812	14,203	11,713	11,750 (予想)
	第3四半期	8,834	9,295	9,119	12,500	9,660	
	第2四半期	6,319	6,669	6,504	9,716	6,666	6,400 (予想)
	第1四半期	3,011	3,363	3,231	3,412	3,497	
営業利益率 (%)	通期	4.6	4.6	4.8	15.1	12.8	12.2

2018年2月期（2017年度）第1四半期決算より国際会計基準（IFRS）を適用しています。

「営業利益」は、大津パルコの店舗閉鎖損失引当金の戻入などがあったものの、営業収益の減少に加え、前期の渋谷再開発計画に係る固定資産売却益の反動などの影響により減益

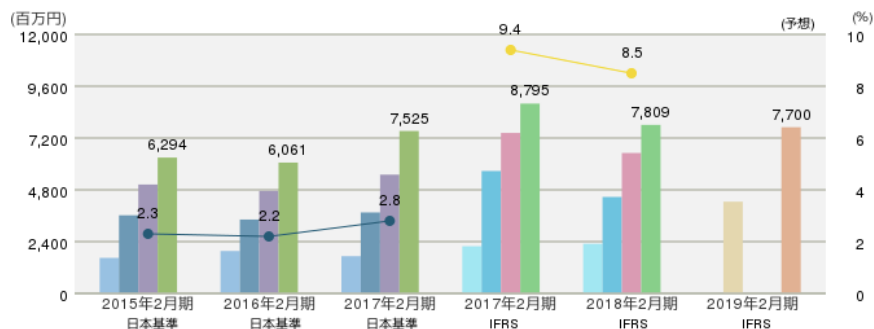
経常利益／経常利益率



		2013/2	2014/2	2015/2	2016/2	2017/2
経常利益 (百万円)	通期	10,329	12,013	12,499	12,673	13,253
	第3四半期	6,922	8,560	8,811	9,175	9,232
	第2四半期	4,554	5,824	6,329	6,602	6,085
	第1四半期	1,918	2,755	2,998	3,314	3,157
経常利益率 (%)	通期	3.9	4.5	4.6	4.6	4.9

親会社の所有者に帰属する当期利益／当期利益率(IFRS)

親会社株主に帰属する当期純利益／当期純利益率(日本基準)



		2015/2 (日本基準)	2016/2 (日本基準)	2017/2 (日本基準)	2017/2 (IFRS)	2018/2 (IFRS)	2019/2 (IFRS)
親会社の 所有者に 帰属する 当期利益 (IFRS) (百万円)	通期	6,294	6,061	7,525	8,795	7,809	7,700 (予想)
	第3四半期	5,045	4,749	5,503	7,434	6,507	
	第2四半期	3,619	3,422	3,751	5,672	4,469	4,250 (予想)
	第1四半期	1,647	1,965	1,725	2,186	2,301	
親会社の 所有者に帰属する 当期利益率 (%)	通期	2.3	2.2	2.8	9.4	8.5	8.0

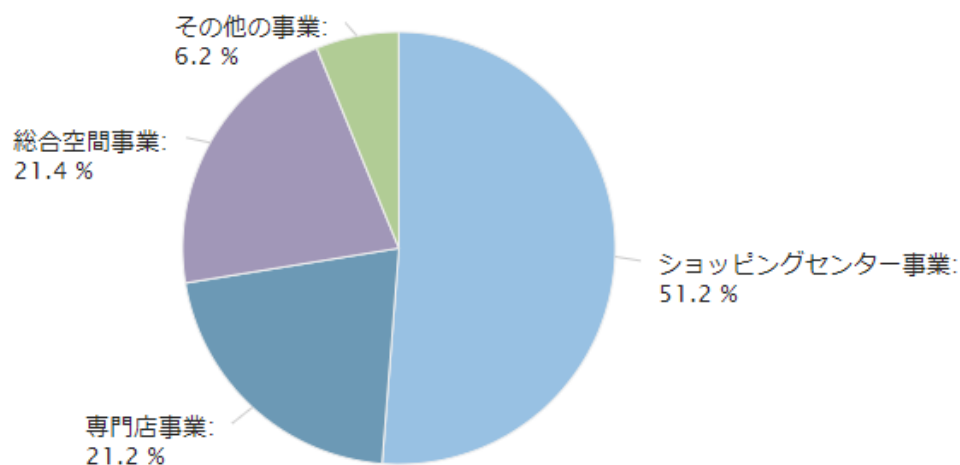
2018年2月期(2017年度)第1四半期決算より国際会計基準(IFRS)を適用しています。

「当期利益」は、前年の不動産売却益の影響などを受けた「営業利益」の減少などにより、減益

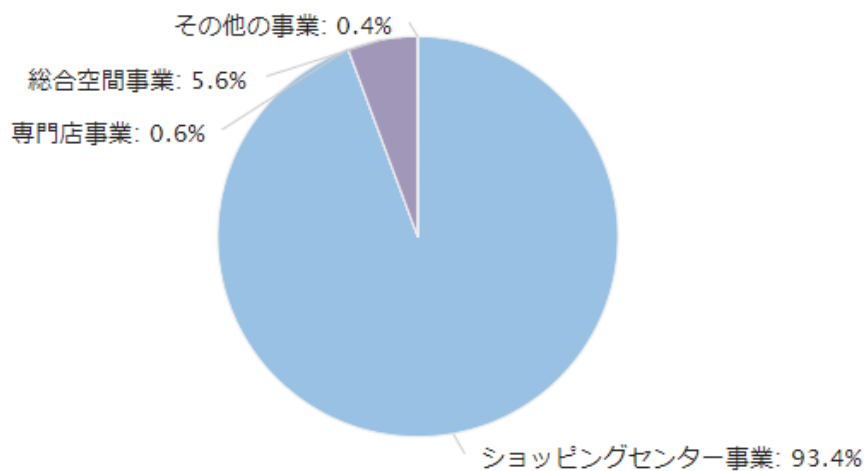
連結 セグメント情報

2018年2月期 (2017年度)

営業収益



営業利益



**ショッピングセンター事業（パルコ、パルコシンガポール）**

		2014/2 (日本基準)	2015/2 (日本基準)	2016/2 (日本基準)	2017/2 (日本基準)	2017/2 (IFRS)	2018/2 (IFRS)
営業収益 (IFRS) (百万円)	通期	241,680	243,783	248,078	239,447	53,864	51,351
	第3四半期	176,961	178,261	183,318	178,759	40,764	38,235
	第2四半期	118,107	118,836	122,478	119,597	27,483	25,513
	第1四半期	59,529	61,364	62,725	60,964	13,741	12,850
営業利益 (百万円)	通期	11,437	11,317	11,549	11,738	13,179	10,964
	第3四半期	8,384	8,277	8,614	8,515	12,034	9,465
	第2四半期	5,627	5,914	6,151	5,913	9,256	6,617
	第1四半期	2,591	2,831	2,979	2,873	3,057	3,245

**専門店事業（ヌーヴ・エイ）**

		2014/2 (日本基準)	2015/2 (日本基準)	2016/2 (日本基準)	2017/2 (日本基準)	2017/2 (IFRS)	2018/2 (IFRS)
営業収益 (IFRS) (百万円)	通期	18,344	19,802	21,473	21,640	21,532	21,216
	第3四半期	13,014	14,008	15,169	15,281	15,193	15,179
	第2四半期	9,001	9,663	10,395	10,458	10,404	10,597
	第1四半期	4,300	4,789	5,055	5,167	5,129	5,199
営業利益 (百万円)	通期	565	647	694	435	205	75
	第3四半期	153	226	259	71	-60	-305
	第2四半期	225	282	318	154	26	-192
	第1四半期	49	130	105	39	33	-18

**総合空間事業（パルコスペースシステムズ）**

		2014/2 (日本基準)	2015/2 (日本基準)	2016/2 (日本基準)	2017/2 (日本基準)	2017/2 (IFRS)	2018/2 (IFRS)
営業収益 (IFRS) (百万円)	通期	17,643	18,983	19,969	20,242	20,528	21,399
	第3四半期	13,554	14,422	15,625	15,380	15,361	16,781
	第2四半期	8,992	9,232	10,429	10,687	10,619	10,273
	第1四半期	4,832	4,888	6,171	5,661	5,700	5,695
営業利益 (百万円)	通期	255	328	433	629	773	652
	第3四半期	256	261	439	548	524	693
	第2四半期	131	118	203	408	393	299
	第1四半期	114	96	209	302	293	323

**その他の事業（パルコデジタルマーケティング、エンタテインメント事業（パルコ））**

		2014/2 (日本基準)	2015/2 (日本基準)	2016/2 (日本基準)	2017/2 (日本基準)	2017/2 (IFRS)	2018/2 (IFRS)
営業収益 (IFRS) (百万円)	通期	5,624	6,891	6,850	6,774	6,137	6,158
	第3四半期	4,427	5,240	5,048	5,093	4,600	4,689
	第2四半期	2,461	3,130	3,524	3,295	3,021	2,781
	第1四半期	1,501	1,817	2,087	1,480	1,326	1,931
営業利益 (百万円)	通期	-20	256	132	58	45	53
	第3四半期	-67	118	13	27	18	-122
	第2四半期	-49	30	16	54	46	-55
	第1四半期	47	-16	94	36	40	-43