

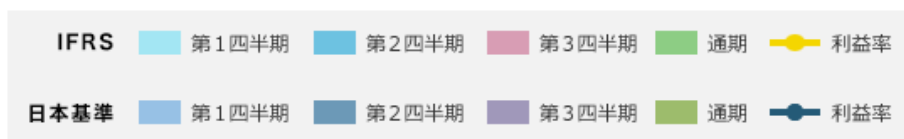
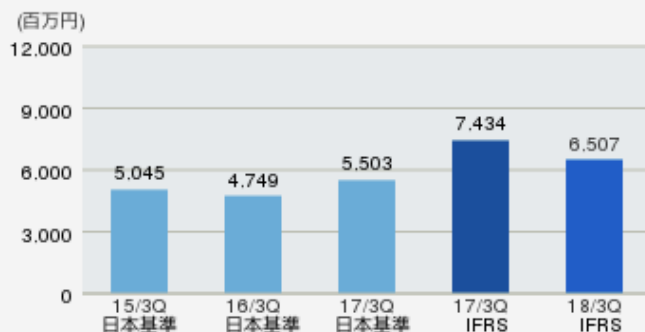
決算ハイライト(連結)

2018年2月期（2017年度）第1四半期決算より国際会計基準（IFRS）を適用しています。

Topics

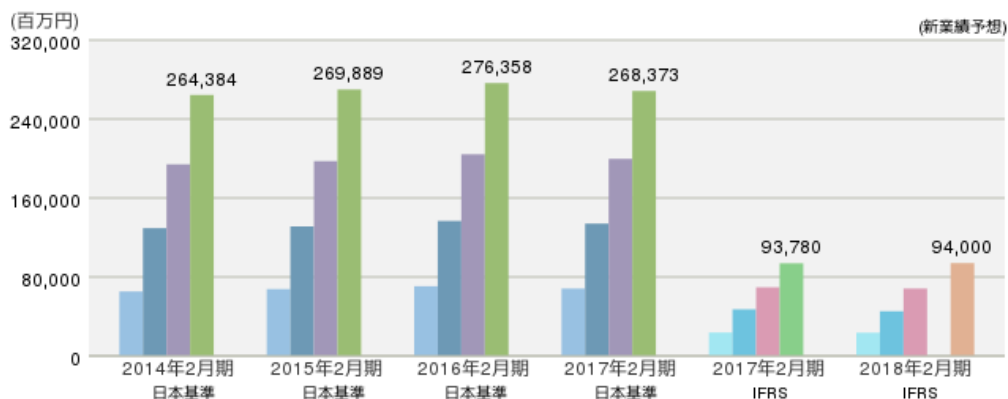
「四半期利益」は、前年の不動産売却益の影響などを受けた「営業利益」の減少などにより、減益

親会社の所有者に帰属する当期利益 グラフ



営業収益 (IFRS)

売上高(日本基準)



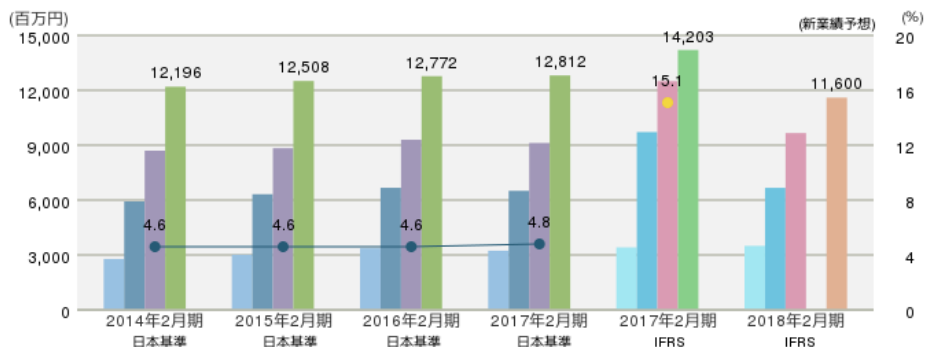
		2014/2 (日本基準)	2015/2 (日本基準)	2016/2 (日本基準)	2017/2 (日本基準)	2017/2 (IFRS)	2018/2 (IFRS)
営業収益 (IFRS) (百万円)	通期	264,384	269,889	276,358	268,373	93,780	94,000 (新業績予想)
	第3四半期	194,069	197,300	204,230	199,599	69,496	68,252
	第2四半期	129,401	131,183	136,721	134,029	47,168	45,230
	第1四半期	65,282	67,670	70,620	68,208	23,706	23,508

2018年2月期（2017年度）第1四半期決算より国際会計基準（IFRS）を適用しています。

「営業収益」は、(株)パルコの前年7月に開業した仙台パルコ2や2017年11月に開業したパルコヤ上野による寄与や、(株)パルコスペースシステムズの工事受注増による貢献などがあったものの、8月末での大津パルコの閉店や前年の渋谷パルコの一時休業、千葉パルコの閉店の影響などにより、減収

決算ハイライト(連結)

営業利益／営業利益率

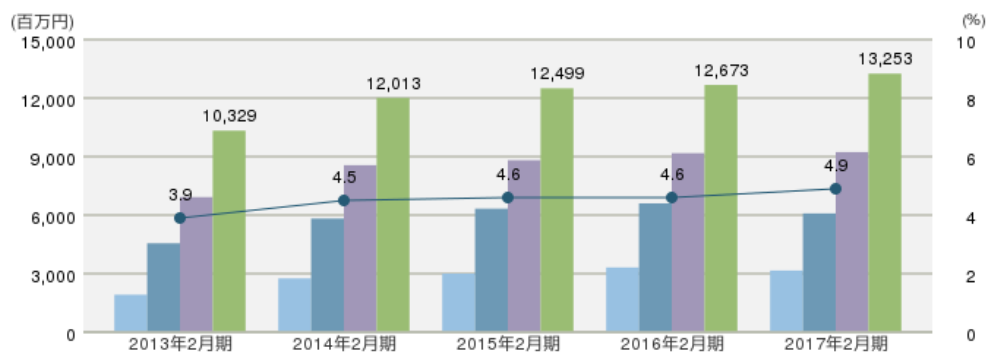


		2014/2 (日本基準)	2015/2 (日本基準)	2016/2 (日本基準)	2017/2 (日本基準)	2017/2 (IFRS)	2018/2 (IFRS)
営業利益 (百万円)	通期	12,196	12,508	12,772	12,812	14,203	11,600 (新業結予想)
	第3四半期	8,698	8,834	9,295	9,119	12,500	9,660
	第2四半期	5,926	6,319	6,669	6,504	9,716	6,666
	第1四半期	2,781	3,011	3,363	3,231	3,412	3,497
営業利益率 (%)	通期	4.6	4.6	4.6	4.8	15.1	

2018年2月期(2017年度)第1四半期決算より国際会計基準(IFRS)を適用しています。

「営業利益」は、営業収益の減少に加え、前年の渋谷パルコ建替え計画に関わる不動産売却益の影響などにより、減益

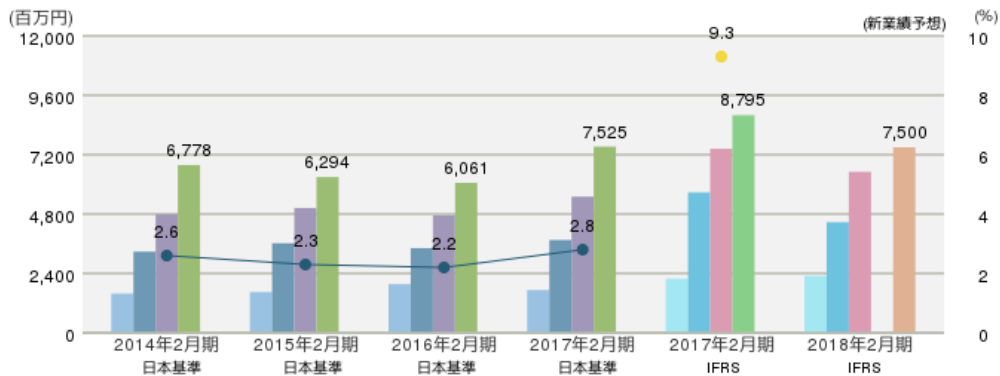
経常利益／経常利益率



		2013/2	2014/2	2015/2	2016/2	2017/2
経常利益 (百万円)	通期	10,329	12,013	12,499	12,673	13,253
	第3四半期	6,922	8,560	8,811	9,175	9,232
	第2四半期	4,554	5,824	6,329	6,602	6,085
	第1四半期	1,918	2,755	2,998	3,314	3,157
経常利益率 (%)	通期	3.9	4.5	4.6	4.6	4.9

親会社の所有者に帰属する当期利益／当期利益率(IFRS)

親会社株主に帰属する当期純利益／当期純利益率(日本基準)



		2014/2 (日本基準)	2015/2 (日本基準)	2016/2 (日本基準)	2017/2 (日本基準)	2017/2 (IFRS)	2018/2 (IFRS)
親会社の所有者に帰属する当期利益 (IFRS) (百万円)	通期	6,778	6,294	6,061	7,525	8,795	7,500 (新業績予想)
	第3四半期	4,793	5,045	4,749	5,503	7,434	6,507
	第2四半期	3,280	3,619	3,422	3,751	5,672	4,469
	第1四半期	1,587	1,647	1,965	1,725	2,186	2,301
親会社の所有者に帰属する当期利益率 (%)	通期	2.6	2.3	2.2	2.8	9.3	-

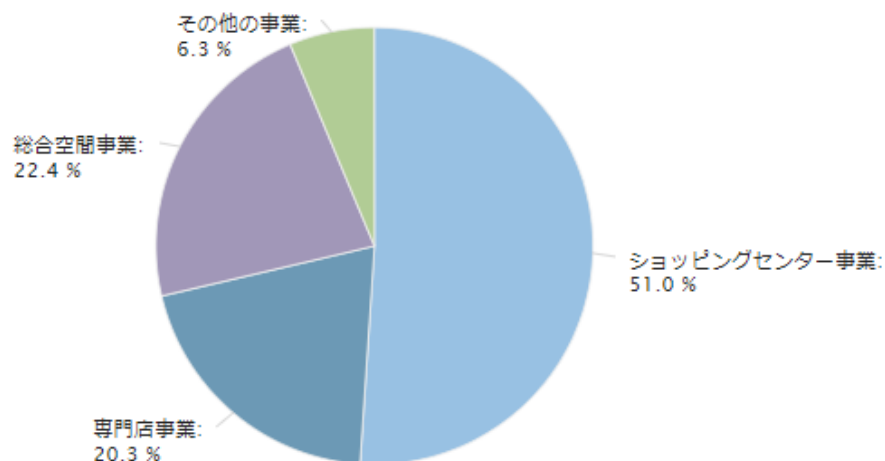
2018年2月期(2017年度)第1四半期決算より国際会計基準(IFRS)を適用しています。

「四半期利益」は、前年の不動産売却益の影響などを受けた「営業利益」の減少などにより、減益

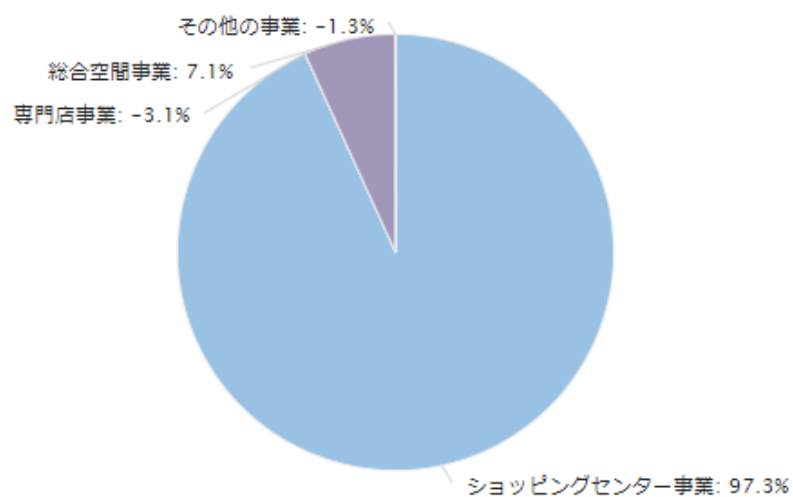
連結 セグメント情報

2018年2月期 (2017年度) 第3四半期

営業収益



営業利益



決算ハイライト(連結)

ショッピングセンター事業 (パルコ、パルコシンガポール)

		2013/2 (日本基準)	2014/2 (日本基準)	2015/2 (日本基準)	2016/2 (日本基準)	2017/2 (日本基準)	2018/2 (IFRS)
営業収益 (IFRS) (百万円)	通期	239,806	241,680	243,783	248,078	239,447	
	第3四半期	175,198	176,961	178,261	183,318	178,759	38,235
	第2四半期	116,177	118,107	118,836	122,478	119,597	25,513
	第1四半期	58,815	59,529	61,364	62,725	60,964	12,850
営業利益 (百万円)	通期	9,788	11,437	11,317	11,549	11,738	
	第3四半期	6,811	8,384	8,277	8,614	8,515	9,465
	第2四半期	4,479	5,627	5,914	6,151	5,913	6,617
	第1四半期	2,010	2,591	2,831	2,979	2,873	3,245

専門店事業 (ヌーヴ・エイ)

		2013/2 (日本基準)	2014/2 (日本基準)	2015/2 (日本基準)	2016/2 (日本基準)	2017/2 (日本基準)	2018/2 (IFRS)
営業収益 (IFRS) (百万円)	通期	17,174	18,344	19,802	21,473	21,640	
	第3四半期	12,177	13,014	14,008	15,169	15,281	15,179
	第2四半期	8,343	9,001	9,663	10,395	10,458	10,597
	第1四半期	4,012	4,300	4,789	5,055	5,167	5,199
営業利益 (百万円)	通期	530	565	647	694	435	
	第3四半期	173	153	226	259	71	-305
	第2四半期	206	225	282	318	154	-192
	第1四半期	61	49	130	105	39	-18

総合空間事業 (パルコスペースシステムズ)

		2013/2 (日本基準)	2014/2 (日本基準)	2015/2 (日本基準)	2016/2 (日本基準)	2017/2 (日本基準)	2018/2 (IFRS)
営業収益 (IFRS) (百万円)	通期	18,581	17,643	18,983	19,969	20,242	
	第3四半期	14,374	13,554	14,422	15,625	15,380	16,781
	第2四半期	9,102	8,992	9,232	10,429	10,687	10,273
	第1四半期	4,481	4,832	4,888	6,171	5,661	5,695
営業利益 (百万円)	通期	410	255	328	433	629	
	第3四半期	409	256	261	439	548	693
	第2四半期	174	131	118	203	408	299
	第1四半期	73	114	96	209	302	323

その他の事業 (パルコデジタルマーケティング、エンタテインメント事業 (パルコ))

		2013/2 (日本基準)	2014/2 (日本基準)	2015/2 (日本基準)	2016/2 (日本基準)	2017/2 (日本基準)	2018/2 (IFRS)
営業収益 (IFRS) (百万円)	通期	6,287	5,624	6,891	6,850	6,774	
	第3四半期	4,783	4,427	5,240	5,048	5,093	4,689
	第2四半期	3,152	2,461	3,130	3,524	3,295	2,781
	第1四半期	1,640	1,501	1,817	2,087	1,480	1,931
営業利益 (百万円)	通期	90	-20	256	132	58	
	第3四半期	-52	-67	118	13	27	-122
	第2四半期	-4	-49	30	16	54	-55
	第1四半期	-33	47	-16	94	36	-43