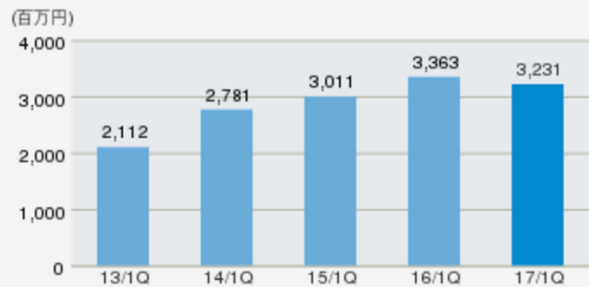


Topics

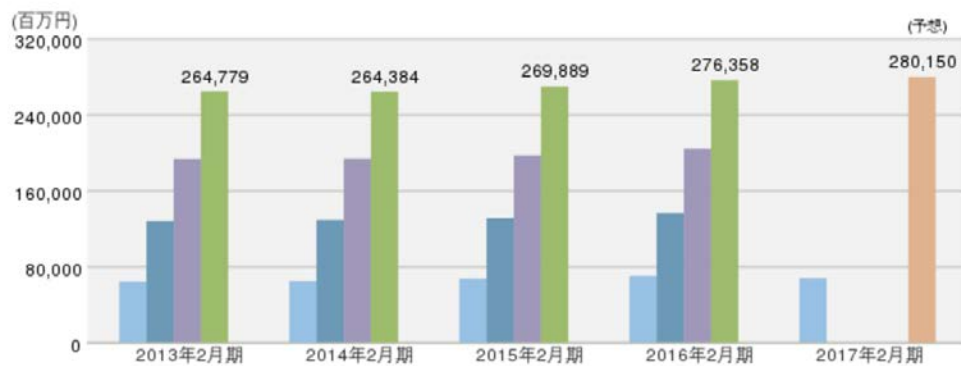
前期の2016年2月に開業した札幌ゼロゲートのフル稼働や、総合空間事業(株)パルコスペースシステムの利益率の向上による寄与があったものの、連結売上高の減少などにより減益

営業利益



■ 第1四半期 ■ 第2四半期 ■ 第3四半期 ■ 通期 ● 利益率

売上高

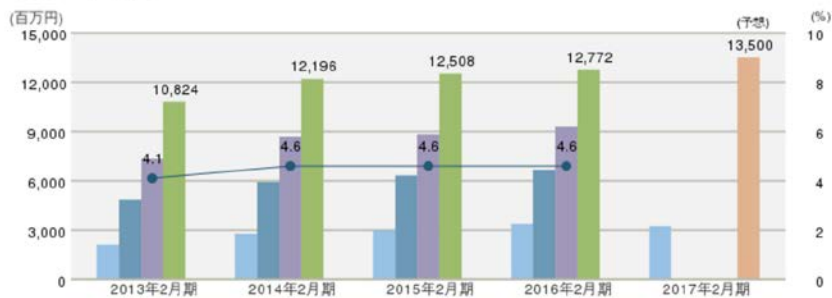


		2013/2	2014/2	2015/2	2016/2	2017/2
売上高 (百万円)	通期	264,779	264,384	269,889	276,358	280,150(予想)
	第3四半期	193,855	194,069	197,300	204,230	
	第2四半期	128,337	129,401	131,183	136,721	
	第1四半期	64,704	65,282	67,670	70,620	68,208

専門店事業(株)ヌーヴ・エイの新規出店による売上増があったが、個人消費の鈍化影響を受け、ショッピングセンター事業での衣料品の売上不振などにより減収

決算ハイライト(連結)

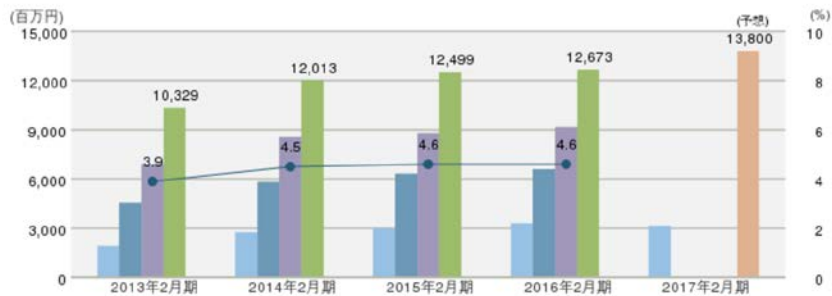
営業利益／営業利益率



		2013/2	2014/2	2015/2	2016/2	2017/2
営業利益 (百万円)	通期	10,824	12,196	12,508	12,772	13,500(予想)
	第3四半期	7,341	8,698	8,834	9,295	
	第2四半期	4,858	5,926	6,319	6,669	
	第1四半期	2,112	2,781	3,011	3,363	3,231
営業利益率 (%)	通期	4.1	4.6	4.6	4.6	

前期の2016年2月に開業した札幌ゼロゲートのフル稼働や、総合空間事業(株)パルコスペースシステムの利益率の向上による寄与があったものの、連結売上高の減少などにより減益

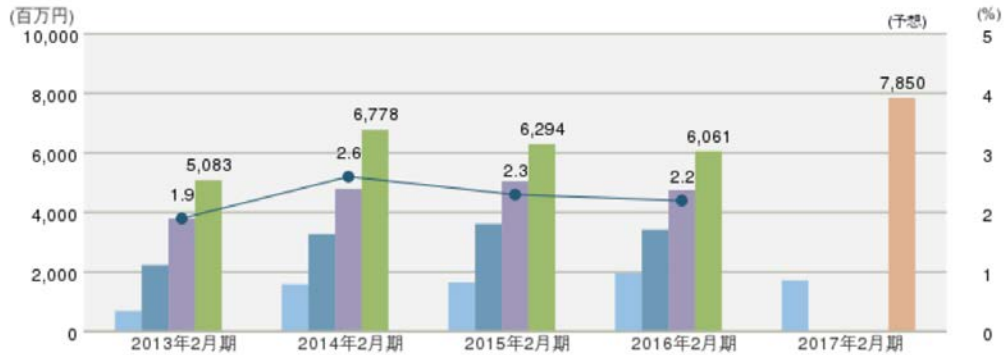
経常利益／経常利益率



		2013/2	2014/2	2015/2	2016/2	2017/2
経常利益 (百万円)	通期	10,329	12,013	12,499	12,673	13,800(予想)
	第3四半期	6,922	8,560	8,811	9,175	
	第2四半期	4,554	5,824	6,329	6,602	
	第1四半期	1,918	2,755	2,998	3,314	3,157
経常利益率 (%)	通期	3.9	4.5	4.6	4.6	

営業利益の減少に加え、営業外費用が増加したことなどにより、減益

親会社株主に帰属する当期純利益／親会社株主に帰属する当期純利益率



		2013/2	2014/2	2015/2	2016/2	2017/2
親会社株主に 帰属する 当期純利益 (百万円)	通期	5,083	6,778	6,294	6,061	7,850(予想)
	第3四半期	3,793	4,793	5,045	4,749	
	第2四半期	2,237	3,280	3,619	3,422	
	第1四半期	696	1,587	1,647	1,965	1,725
親会社株主に 帰属する 当期純利益率 (%)	通期	1.9	2.6	2.3	2.2	

経常利益の減少に加え、固定資産売却損などがあり、減益

連結 セグメント情報

ショッピングセンター事業

		2013/2	2014/2	2015/2	2016/2	2017/2
売上高 (百万円)	通期	239,806	241,680	243,783	248,078	
	第3四半期	175,198	176,961	178,261	183,318	
	第2四半期	116,177	118,107	118,836	122,478	
	第1四半期	58,815	59,529	61,364	62,725	60,964
営業利益 (百万円)	通期	9,788	11,437	11,317	11,549	
	第3四半期	6,811	8,384	8,277	8,614	
	第2四半期	4,479	5,627	5,914	6,151	
	第1四半期	2,010	2,591	2,831	2,979	2,873

専門店事業

		2013/2	2014/2	2015/2	2016/2	2017/2
売上高 (百万円)	通期	17,174	18,344	19,802	21,473	
	第3四半期	12,177	13,014	14,008	15,169	
	第2四半期	8,343	9,001	9,663	10,395	
	第1四半期	4,012	4,300	4,789	5,055	5,167
営業利益 (百万円)	通期	530	565	647	694	
	第3四半期	173	153	226	259	
	第2四半期	206	225	282	318	
	第1四半期	61	49	130	105	39

総合空間事業

		2013/2	2014/2	2015/2	2016/2	2017/2
売上高 (百万円)	通期	18,581	17,643	18,983	19,969	
	第3四半期	14,374	13,554	14,422	15,625	
	第2四半期	9,102	8,992	9,232	10,429	
	第1四半期	4,481	4,832	4,888	6,171	5,661
営業利益 (百万円)	通期	410	255	328	433	
	第3四半期	409	256	261	439	
	第2四半期	174	131	118	203	
	第1四半期	73	114	96	209	302

その他の事業

		2013/2	2014/2	2015/2	2016/2	2017/2
売上高 (百万円)	通期	6,287	5,624	6,891	6,850	
	第3四半期	4,783	4,427	5,240	5,048	
	第2四半期	3,152	2,461	3,130	3,524	
	第1四半期	1,640	1,501	1,817	2,087	1,480
営業利益 (百万円)	通期	90	△20	256	132	
	第3四半期	△52	△67	118	13	
	第2四半期	△4	△49	30	16	
	第1四半期	△33	47	△16	94	36