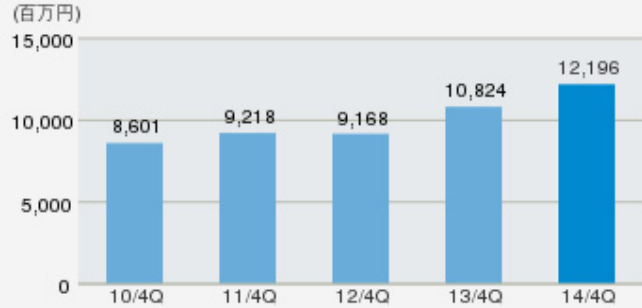


決算ハイライト(連結)

Topics

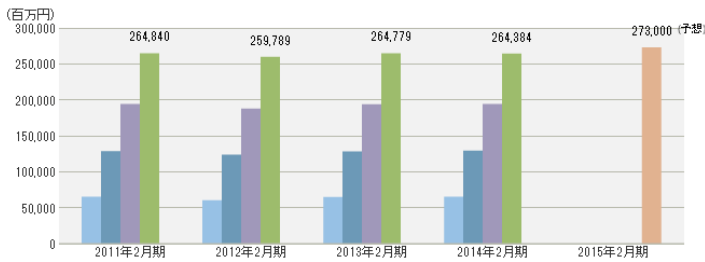
パルコ店舗の売上好調、ゼロゲートと
 専門店事業の積極的な出店に
 よる寄与や、販売管理費の効率化に
 努めたことにより増益。
 過去最高益を更新。

営業利益



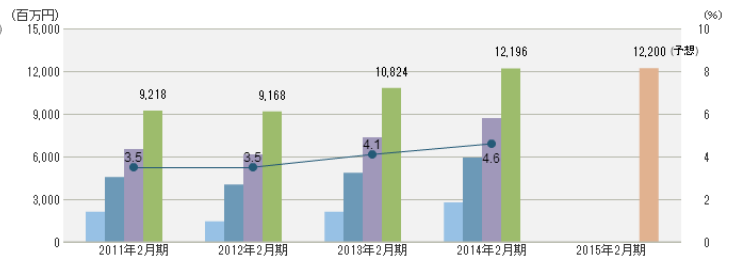
■ 第1四半期 ■ 第2四半期 ■ 第3四半期 ■ 通期 ● 利益率

売上高



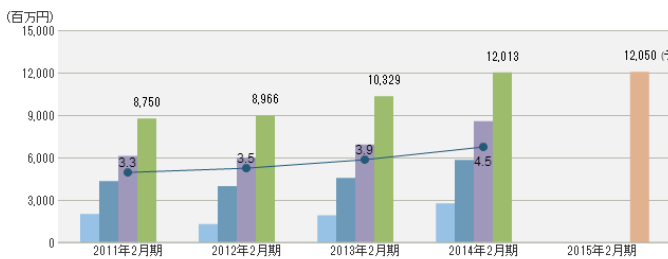
パルコ既存店舗の好調や専門店事業の新規出店による上乗せがあったものの、エンタテインメント事業や総合空間事業が売上高前年比に届かず、減収。

営業利益/営業利益率



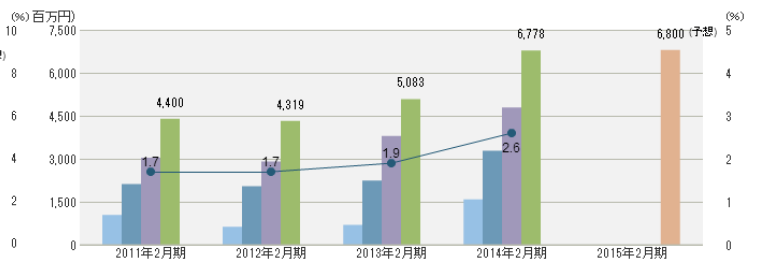
パルコ店舗の売上好調、ゼロゲートと専門店事業の積極的な出店による寄与や、販売管理費の効率化に努めたことにより増益。
 過去最高益を更新。

経常利益/経常利益率



営業利益の増加に加え、前年に営業外費用が多かったことなどにより、増益。
 過去最高益を更新。

純利益/純利益率



経常利益の増加に加え、前年に特別損失が多かったことなどにより、増益。
 過去最高益を更新。

決算ハイライト(連結)

		2011/2	2012/2	2013/2	2014/2	2015/2
売上高 (百万円)	通期	264,840	259,789	264,779	264,384	273,000 (予想)
	第3四半期	194,149	187,992	193,855	194,069	
	第2四半期	128,780	123,844	128,337	129,401	
	第1四半期	65,183	60,350	64,704	65,282	
営業利益 (百万円)	通期	9,218	9,168	10,824	12,196	12,200 (予想)
	第3四半期	6,522	6,156	7,341	8,698	
	第2四半期	4,554	4,030	4,858	5,926	
	第1四半期	2,119	1,441	2,112	2,781	
営業利益率 (%)	通期	3.5	3.5	4.1	4.6	
経常利益 (百万円)	通期	8,750	8,966	10,329	12,013	12,050 (予想)
	第3四半期	6,115	5,997	6,922	8,560	
	第2四半期	4,333	3,967	4,554	5,824	
	第1四半期	2,009	1,302	1,918	2,755	
経常利益率 (%)	通期	3.3	3.5	3.9	4.5	
純利益 (百万円)	通期	4,400	4,319	5,083	6,778	6,800 (予想)
	第3四半期	3,041	2,902	3,793	4,793	
	第2四半期	2,116	2,042	2,237	3,280	
	第1四半期	1,040	631	696	1,587	
純利益率 (%)	通期	1.7	1.7	1.9	2.6	