

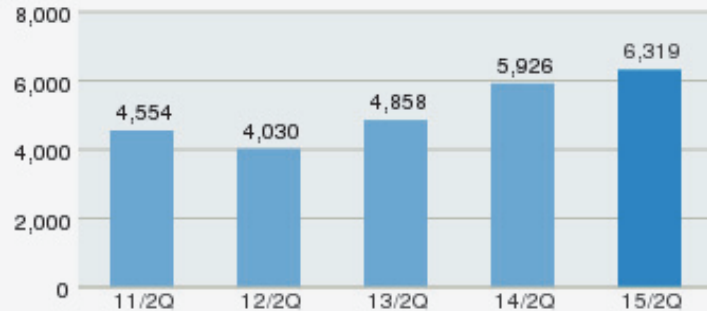
決算ハイライト(連結)

Topics

パルコを中心としたグループ全体の好調により増収増益となり、営業利益、経常利益、四半期純利益は、計画を上回り、2期連続で過去最高を更新

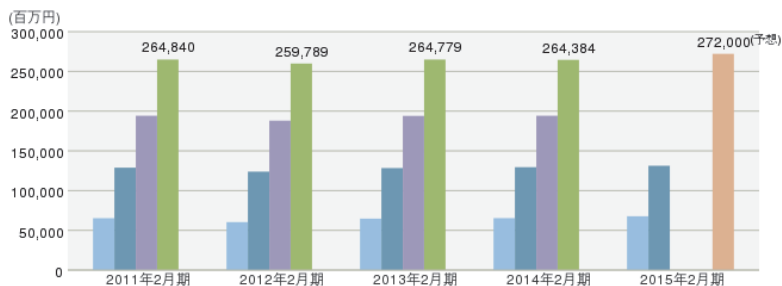
営業利益

(百万円)

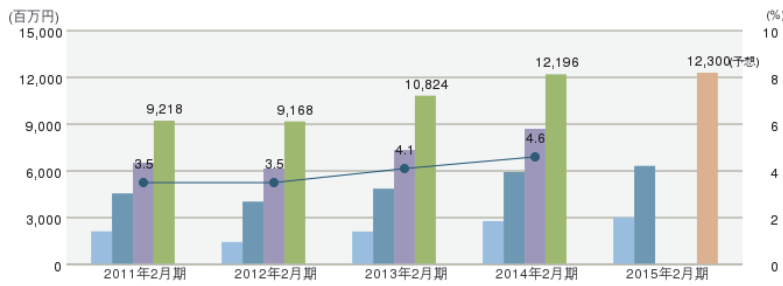


■ 第1四半期 ■ 第2四半期 ■ 第3四半期 ■ 通期 ● 利益率

売上高



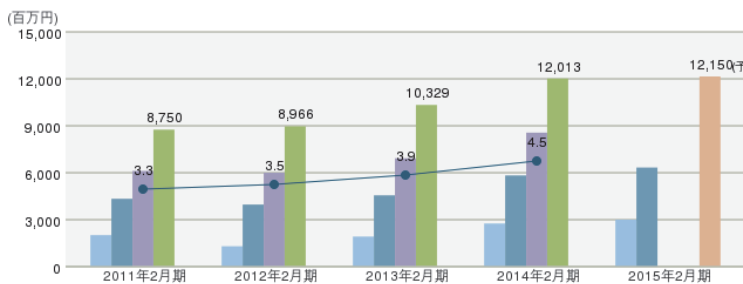
営業利益/営業利益率



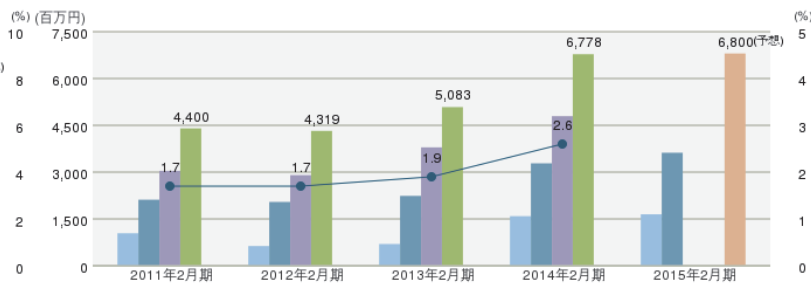
連結売上高は、計画に対しては下回ったものの、(株)パルコと(株)ヌーヴ・エイ店舗での増税前駆け込み需要や7後半から8月にかけての気温上昇により堅調だったことと、エンタテインメントが好調だったほか、(株)ヌーヴ・エイの新規出店が寄与

営業利益は、ゼロゲート3店舗のフル稼働による利益増に加え、(株)ヌーヴ・エイ店舗の売上増により増益

経常利益/経常利益率



純利益/純利益率



経常利益は、営業利益の増に加え、営業外損益での支払利息の減少などにより増益

経常利益の増に加え、投資有価証券売却益などにより増益

決算ハイライト(連結)

		2011/2	2012/2	2013/2	2014/2	2015/2
売上高 (百万円)	通期	264,840	259,789	264,779	264,384	272,000 (予想)
	第3四半期	194,149	187,992	193,855	194,069	
	第2四半期	128,780	123,844	128,337	129,401	131,183
	第1四半期	65,183	60,350	64,704	65,282	67,670
営業利益 (百万円)	通期	9,218	9,168	10,824	12,196	12,300 (予想)
	第3四半期	6,522	6,156	7,341	8,698	
	第2四半期	4,554	4,030	4,858	5,926	6,319
	第1四半期	2,119	1,441	2,112	2,781	3,011
営業利益率 (%)	通期	3.5	3.5	4.1	4.6	
経常利益 (百万円)	通期	8,750	8,966	10,329	12,013	12,150 (予想)
	第3四半期	6,115	5,997	6,922	8,560	
	第2四半期	4,333	3,967	4,554	5,824	6,329
	第1四半期	2,009	1,302	1,918	2,755	2,998
経常利益率 (%)	通期	3.3	3.5	3.9	4.5	
純利益 (百万円)	通期	4,400	4,319	5,083	6,778	6,800 (予想)
	第3四半期	3,041	2,902	3,793	4,793	
	第2四半期	2,116	2,042	2,237	3,280	3,619
	第1四半期	1,040	631	696	1,587	1,647
純利益率 (%)	通期	1.7	1.7	1.9	2.6	