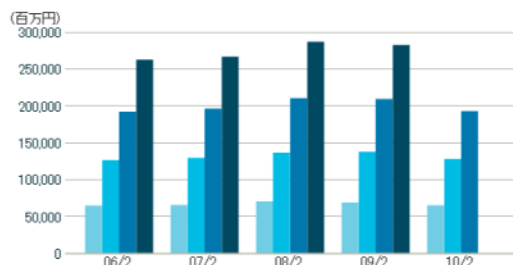
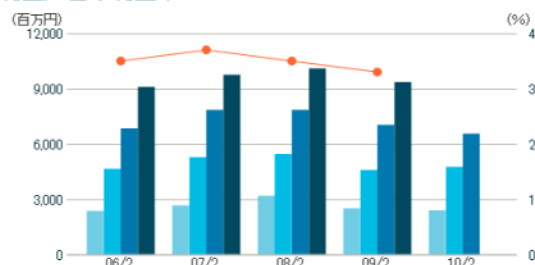


### 決算ハイライト(連結)

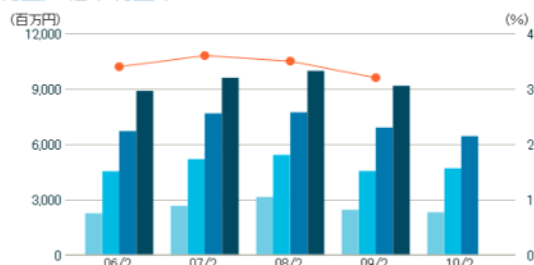
#### 売上高



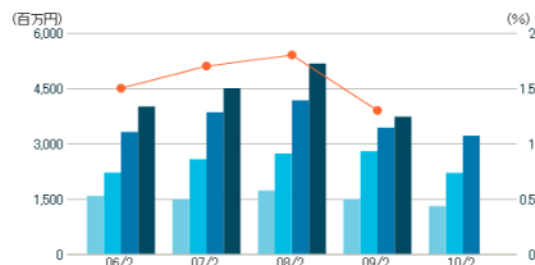
#### 営業利益/営業利益率



#### 経常利益/経常利益率



#### 純利益/純利益率



		2006年 2月期	2007年 2月期	2008年 2月期	2009年 2月期	2010年 2月期
売上高 (百万円)	通期	262,408	266,645	286,788	282,509	-
	第3四半期	191,947	196,158	210,209	209,240	192,589
	第2四半期	126,301	129,391	136,639	137,604	127,906
	第1四半期	64,694	65,619	70,608	68,978	65,069
営業利益 (百万円)	通期	9,085	9,756	10,090	9,362	-
	第3四半期	6,847	7,846	7,838	7,042	6,551
	第2四半期	4,648	5,273	5,461	4,585	4,757
	第1四半期	2,366	2,674	3,197	2,509	2,398
営業利益率 (%)	通期	3.5	3.7	3.5	3.3	-
経常利益 (百万円)	通期	8,879	9,594	9,973	9,171	-
	第3四半期	6,700	7,663	7,720	6,898	6,433
	第2四半期	4,526	5,193	5,420	4,546	4,691
	第1四半期	2,246	2,659	3,142	2,441	2,317
経常利益率 (%)	通期	3.4	3.6	3.5	3.2	-
純利益 (百万円)	通期	4,006	4,503	5,167	3,730	-
	第3四半期	3,313	3,845	4,169	3,427	3,208
	第2四半期	2,210	2,572	2,730	2,788	2,203
	第1四半期	1,582	1,486	1,723	1,494	1,304
純利益率 (%)	通期	1.5	1.7	1.8	1.3	-